



Global IP Sound AB (publ.)
Org nr 556573-9017

Årsredovisning och koncernredovisning för räkenskapsåret 2002-01-01--2002-12-31

Styrelsen och verkställande direktören avger följande årsredovisning och koncernredovisning.

Innehåll	Sida
Förvaltningsberättelse	2
Koncernresultaträkning	3
Koncernbalansräkning	3
Kassaflödesanalys för koncernen	4
Moderbolagets resultaträkning	5
Moderbolagets balansräkning	6
Moderbolagets kassaflödesanalys	7
Noter, gemensamma för moderbolag och koncern	8

Förvaltningsberättelse

Årsredovisningen avser koncernens verksamhetsår 2002-01-01 t.o.m. 2002-12-31.

Verksamheten

Global IP Sound AB utvecklar programvara för paketförmedlad kommunikation och tillhandahåller produkter och mjukvara som medför en hög och robust ljudkvalité för ljudöverföring i realtid över paketenätverk. Koncernen har skapat affärskontrakt i USA genom dotterbolaget Global IP Sound Inc. Under räkenskapsåret har koncernen tecknat sex nya kontrakt med Nortel, Gatelinx, PocketPresence, Marratech, Brecis och Granite Streams. Totalt ger det tio intäktsgenererande kontrakt som resulterat i 1,4 MSEK i intäkter. Kostnaderna på 54,3 MSEK har sjunkit med 30% från året innan. Koncernens kostnadsbesparande åtgärder medförde att kostnaderna låg i linje med förväntat kassaflöde. Koncernen strävar hela tiden efter att på olika sätt reducera kostnader för att bibehålla kapital.

Koncernen har under räkenskapsåret anställt Gary Hermansen som ny VD. Gary har tidigare varit VD på Brightmail och för med sig betydelsefull erfarenhet från telekom- och chip branschen.

Under 2002 har koncernen presenterat ILBC-talkodaren till både IETF och CableLabs för eventuellt erkännande som industriell standard för VoIP-talkodare. Även om det inte finns några garantier om att ILBC blir accepterad, stödjer koncernen starkt detta initiativ. Koncernen spenderade 17,6 MSEK på forskning och utveckling för att stödja nuvarande och utveckla nya produkter. Koncernen har nyligen meddelat fortsatt utveckling av VoiceEngine 1.1 för softphone-applikationer. VoiceEngine vann "Best of show" på 2002 Internet Telephony Conference.

Koncernen har tecknat kontrakt med e-horizon Streaming Technologies och ytterligare ett kontrakt med Brecis och Gatelinx under de två första månaderna av 2003. Koncernen bearbetar ungefär 55 potentiella kunder, varav 11 av dessa är under förhandling. Koncernen samarbetar även med nuvarande kunder för att få royaltyintäkter.

Under räkenskapsåret har koncernen utökat sitt kapital genom en nyemission på 39,7 MSEK (se Not 19). Koncernen förväntar sig att kassaflödet från verksamheten ökar under 2003. Styrelsen och koncernledningen arbetar med en omfattande finansiell plan och struktur som skall presenteras på Bolagsstämman den 6 Maj 2003.

I enlighet med beslut på ordinarie bolagsstämma har ett belopp om totalt 22,5 MSEK nedsatts av aktiekapitalet och använts för kvittning mot uppkomna förluster

Styrelsen i Global IP Sound AB har sitt säte i Stockholm.

Förslag till behandling av ansamlad förlust

Till bolagsstämmans förfogande står följande medel (kr)

<u>Moderbolaget</u>	
Balanserad förlust:	-42 390 927
Årets förlust:	<u>-24 814 975</u>
	-67 205 902

Styrelsen och verkställande direktören föreslår att den ansamlade förlusten disponeras så att i ny räkning balanseras -67 205 902.

Koncernen

Koncernens fria egna kapital uppgår till -142 733 154 och någon avsättning till bundna reserver är ej erforderlig.

Samtliga belopp anges i tusentals kronor om inget annat anges.

Flerårsjämförelse (koncernen)

	2002	2001	2000
Nettoomsättning	1 364	0	110
Resultat efter finansiella poster	-52 769	-76 114	-56 525
Balansomslutning	34 883	50 362	98 594
Soliditet(%)	83	84	94
Medeltal anställda	30	35	28

Koncernresultaträkning		Not	2002-01-01-- 2002-12-31	2001-01-01-- 2001-12-31
Nettoomsättning		2	1 364	0
Bruttoresultat			<u>1 364</u>	<u>0</u>
		3, 2, 4		
Försäljningskostnader			-14 189	-23 869
Administrationskostnader		5	-22 601	-21 527
Forsknings- och utvecklingskostnader			-17 602	-32 257
Rörelseresultat			<u>-53 027</u>	<u>-77 653</u>
Resultat från finansiella investeringar				
Ränteintäkter och liknande resultatposter		6	1 395	1 970
Räntekostnader och liknande resultatposter			-1 137	-431
Summa resultat från finansiella investeringar			<u>259</u>	<u>1 539</u>
Resultat efter finansiella poster			<u>-52 769</u>	<u>-76 114</u>
Statlig skatt			-18	-8
Årets förlust			<u>-52 786</u>	<u>-76 122</u>

Koncernbalansräkning		Not	2002-12-31	2001-12-31
		1		
Tillgångar				
Anläggningstillgångar				
Immateriella anläggningstillgångar				
Patent		7	1 359	800
Materiella anläggningstillgångar				
Datautrustning		8	976	2 083
Inventarier		9	1 222	1 816
Programvara		10	56	157
Förbättringsutgifter på fastighet		11	1 695	2 761
Fordon		12	0	0
			<u>3 949</u>	<u>6 817</u>
Finansiella anläggningstillgångar				
Depositioner			2 344	2 785
Övriga långfristiga fordringar		18	1 760	0
			<u>4 105</u>	<u>2 785</u>
Summa anläggningstillgångar			<u>9 413</u>	<u>10 402</u>
Omsättningstillgångar				
Kortfristiga fordringar			484	0
Övriga kortfristiga placeringar		16	0	5 413
Övriga kortfristiga fordringar			379	675
Förutbetalda kostnader och upplupna intäkter		13	974	941
			<u>1 837</u>	<u>7 028</u>
Kassa och bank			23 633	32 932
			<u>23 633</u>	<u>32 932</u>
Summa omsättningstillgångar			<u>25 470</u>	<u>39 960</u>
Summa tillgångar			<u>34 883</u>	<u>50 362</u>

MD

Eget kapital och skulder	Not	2002-12-31	2001-12-31
Eget kapital	14		
Bundet eget kapital			
Aktiekapital (26 879 758 aktier à nom 0,1kr)		2 688	23 044
Bundna reserver		169 252	131 878
Summa bundet eget kapital		171 940	154 923
Fritt eget kapital			
Balanserat resultat		-89 947	-36 367
Årets förlust		-52 786	-76 122
Summa fritt eget kapital		-142 733	-112 489
Summa eget kapital		29 207	42 434
Långfristiga skulder			
Övriga långfristiga skulder		46	0
Summa långfristiga skulder		46	0
Kortfristiga skulder			
Leverantörsskulder		1 777	4 168
Övriga kortfristiga skulder		233	405
Ej fakturerade intäkter		419	0
Upplupna kostnader och förutbetalda intäkter	15	3 201	3 356
Summa kortfristiga skulder		5 629	7 928
Summa eget kapital och skulder		34 883	50 362
		0	0
Ställda säkerheter		Inga	Inga
Ansvarsförbindelser		Inga	Inga

Kassaflödesanalys för koncernen	Not	2002-01-01-- 2002-12-31	2001-01-01-- 2001-12-31
Den löpande verksamheten			
Resultat efter finansiella poster		-52 769	-76 114
Justeringar för poster som inte ingår i kassaflödet m.m.		1 284	2 847
Avskrivningar		2 130	2 451
Skatt		-18	-8
Kassaflöde från den löpande verksamheten före förändringar av rörelsekapitalet		-49 372	-70 824
Förändringar i rörelsekapital			
Ökning av fordringar		-221	742
Ökning av leverantörsskulder		-2 299	2 277
Kassaflöde från den löpande verksamheten		-51 892	-67 805
Investeringsverksamheten			
Förvärv av immateriella tillgångar		-559	-403
Förvärv av maskiner och inventarier		738	-4 901
Investering i finansiella tillgångar		5 853	-4 377
Uställda lån		-1 760	0
Kassaflöde från investeringsverksamheten		4 272	-9 681
Finansverksamheten			
Nyemissioner		39 710	22 440
Kassaflöde från finansieringsverksamheten		39 710	22 440
Årets kassaflöde		-7 910	-55 046
Likvida medel vid årets början		32 932	87 652
Kursdifferens likvida medel		-1 389	327
Likvida medel vid årets slut		23 633	32 932

Moderbolagets resultaträkning	Not	2002-01-01-- 2002-12-31	2001-01-01-- 2001-12-31
Nettoomsättning	2	489	0
Bruttoresultat		<u>489</u>	<u>0</u>
Försäljningskostnader	4, 3, 2	-4 390	-8 330
Administrationskostnader	5	-10 063	-9 791
Forsknings- och utvecklingskostnader		-15 283	-24 600
Rörelseresultat		<u>-29 248</u>	<u>-42 720</u>
Resultat från finansiella investeringar			
Ränteintäkter och liknande resultatposter	6	5 565	5 020
Räntekostnader och liknande resultatposter		-1 132	-466
Summa resultat från finansiella investeringar		<u>4 433</u>	<u>4 554</u>
Resultat efter finansiella poster		<u>-24 815</u>	<u>-38 166</u>
Årets förlust		<u>-24 815</u>	<u>-38 166</u>
		<u>0</u>	<u>0</u>

Moderbolagets balansräkning	Not	2002-12-31	2001-12-31
	1		
Tillgångar			
Anläggningstillgångar			
Immateriella anläggningstillgångar			
Patent	7	1 359	800
Materiella anläggningstillgångar			
Datautrustning	8	691	1 377
Förbättringsutgifter på fastighet	11	204	215
Inventarier	9	575	792
		<u>1 469</u>	<u>2 384</u>
Finansiella anläggningstillgångar			
Andelar i koncernföretag		8 769	8 769
Depositioner		1 010	1 000
		<u>9 779</u>	<u>9 769</u>
Summa anläggningstillgångar		<u>12 608</u>	<u>12 953</u>
Omsättningstillgångar			
Kortfristiga fordringar			
Övriga kortfristiga placeringar	16	0	5 413
Fordringar hos koncernföretag		73 478	46 107
Övriga kortfristiga fordringar		379	471
Förutbetalda kostnader och upplupna intäkter	13	664	591
		<u>74 520</u>	<u>52 581</u>
Kassa och bank		16 855	26 280
Summa omsättningstillgångar		<u>91 376</u>	<u>78 861</u>
Summa tillgångar		<u>103 984</u>	<u>91 814</u>

Eget kapital och skulder	Not	2002-12-31	2001-12-31
Eget kapital	14		
Bundet eget kapital			
Aktiekapital (26 879 758 aktier à nom 0,1kr)		2 688	23 044
Överkursfond		165 935	128 457
		<u>168 623</u>	<u>151 502</u>
Fritt eget kapital			
Balanserat resultat		-42 391	-26 766
Årets förlust		-24 815	-38 166
Ansamlad förlust		-67 206	-64 933
Summa eget kapital		<u>101 418</u>	<u>86 569</u>
Kortfristiga skulder			
Leverantörsskulder		1 041	3 368
Övriga kortfristiga skulder		233	405
Upplupna kostnader och förutbetalda intäkter	15	1 291	1 473
Summa kortfristiga skulder		<u>2 566</u>	<u>5 245</u>
Summa eget kapital och skulder		<u>103 984</u>	<u>91 814</u>
		0	0
Ställda säkerheter		Inga	Inga
Ansvarförbindelser		Inga	Inga

Moderbolagets kassaflödesanalys	Not	2002-01-01-- 2002-12-31	2001-01-01-- 2001-12-31
Den löpande verksamheten			
Resultat efter finansiella poster		-24 815	-38 166
Avskrivningar		1 187	1 159
Kassaflöde från den löpande verksamheten före förändringar av rörelsekapitalet		<u>-23 628</u>	<u>-37 007</u>
Förändringar i rörelsekapital			
Ökning av fordringar		-27 239	-35 432
Ökning av leverantörsskulder		-2 792	1 235
Kassaflöde från den löpande verksamheten		<u>-53 660</u>	<u>-71 205</u>
Investeringsverksamheten			
Förvärv av immateriella tillgångar		-559	-403
Förvärv av maskiner och inventarier		-273	-776
Investering i finansiella tillgångar		5 402	-5 413
Kassaflöde från investeringsverksamheten		<u>4 571</u>	<u>-6 591</u>
Finansieringsverksamheten			
Nyemissioner		39 664	22 214
Kassaflöde från finansieringsverksamheten		<u>39 664</u>	<u>22 214</u>
Årets kassaflöde			
Likvida medel vid årets början		<u>26 280</u>	<u>81 862</u>
Likvida medel vid årets slut		16 855	26 280

Noter, gemensamma för moderbolag och koncern

Not 1

Redovisningsprinciper

Årsredovisningen har upprättats enligt Årsredovisningslagen och Bokföringsnämndens allmänna råd.

Koncernredovisning

I koncernredovisningen ingår dotterföretag där moderbolaget direkt eller indirekt innehar mer än 50% av rösterna.

Koncernens bokslut är upprättat enligt förvärvsmetoden, vilket innebär att dotterföretagens egna kapital vid förvärvet, fastställt som skillnaden mellan tillgångarnas och skuldernas verkliga värden, elimineras i sin helhet. I koncernens egna kapital ingår härigenom endast den del av dotterföretagens egna kapital, som tillkommit efter förvärvet.

Om det koncernmässiga anskaffningsvärdet för aktierna överstiger det i förvärvsanalysen upptagna värdet av dotterföretagets nettotillgångar, upptas skillnaden som koncernmässig goodwill. Om istället det koncernmässiga anskaffningsvärdet för aktierna understiger det i förvärvsanalysen upptagna värdet av företagets nettotillgångar, redovisas skillnaden som avsättning för negativ goodwill. Avsättningen upplöses baserat på förväntingar om resultatutvecklingen.

Koncernen tillämpar dagskursmetoden för omräkning av bokslut för utländska dotterföretag. Det innebär att de utländska dotterföretagens tillgångar och skulder omräknas till balansdagens kurs. Samtliga poster ingående i resultaträkningarna omräknas till årets genomsnittskurs. Omräkningsdifferenser förs direkt till koncernens egna kapital.

När moderföretaget eller annat företag i koncernen företagit säkringsåtgärd för att balansera och skydda mot kursdifferenser på en nettoinvestering i ett självständigt dotterföretag, förs kursdifferensen på säkringsinstrumentet direkt till eget kapital, till den del den motsvaras av en under året dit förd omräkningsdifferens för dotterföretaget.

Vid olika värdering av tillgångar och skulder på koncern- och företagsnivå beaktas skatteeffekten, vilken redovisas samt latent skattefordran respektive latent skatteskuld.

Internvinster inom koncernen elimineras i sin helhet, d v s utan beaktande av minoritetsandel.

I bundna reserver ingår värde för utställda optioner vilket kostnadsförts i koncernredovisningen.

Fordringar

Fordringar upptas till det belopp, som efter individuell bedömning beräknas bli betalt.

Utländska valutor

Fordringar och skulder i utländsk valuta värderas enligt balansdagens kurs. I de fall valutasäkringsåtgärd genomförts, t ex terminssäkring, används terminskursen. Vinster och förluster på fordringar och skulder av rörelsekaraktär netto redovisas bland övriga rörelseintäkter alternativt rörelsekostnader.

Anläggningstillgångar

Materiella och immateriella anläggningstillgångar avskrivs systematiskt över den bedömda nyttjandetiden. Härvid tillämpas följande avskrivningstider:

	Antal år
Immateriella anläggningstillgångar	5
Inventarier, verktyg och installationer	5
Programvara	3
Förbättringsåtgärder på fastighet	Skrivs av över kontraktets löptid

Ränta på kapital som har lånats för att finansiera tillverkningen av en tillgång räknas in i anskaffningsvärdet till den del räntan hänför sig till tillverkningsperioden.

Forsknings- och utvecklingsarbeten

Utgifter för forsknings- och utvecklingsarbeten kostnadsförs vanligtvis löpande när de uppkommer.

Kassaflödesanalys

Kassaflödesanalysen upprättas enligt indirekt metod. Det redovisade kassaflödet omfattar endast transaktioner som medför in- och utbetalningar. Kassaflödet redovisas uppdelat på

- den löpande verksamheten
- investeringsverksamheten och
- finansieringsverksamheten.

Not 2

Inköp och försäljning mellan koncernföretag

Moderbolaget

Av bolagets nettoomsättning avser 0 kr försäljning till dotterföretag.
Av bolagets inköp avser 9 924 tkr (13 365 tkr) inköp från dotterföretag.
Ränteintäkter från dotterbolag uppgår till 4 375 tkr (3 438 tkr).

Vid inköp och försäljning mellan koncernföretag tillämpas samma principer för prissättning som vid transaktioner mellan externa parter.

Not 3

Avskrivningar

Avskrivningar av materiella anläggningstillgångar uppgår i koncernen till 2 617 tkr (2 451 tkr) och i moderbolaget till 1 187 tkr (1 124 tkr).

Not 4

Medelantal anställda, löner, andra ersättningar och sociala avgifter

2002-01-01-- 2002-12-31	2001-01-01-- 2001-12-31
----------------------------	----------------------------

Medelantalet anställda, med fördelning på kvinnor och män har uppgått till

Koncernen

Kvinnor	5	6
Män	25	29
Totalt för koncernen	30	35

Moderbolaget

Kvinnor	3	3
Män	13	19
Totalt för moderbolaget	16	22

Koncernen

Löner och ersättningar har uppgått till

Styrelsen och verkställande direktören	4 078	3 525
Övriga anställda	22 859	29 295
Totala löner och ersättningar	26 937	32 820

Sociala avgifter enligt lag och avtal

Pensionskostnader (varav för styrelse och verkställande direktör 106 189 kr)	4 110	4 451
Totala löner, ersättningar, sociala avgifter och pensionskostnader	1 290	1 883
	32 336	39 154

M

Moderbolaget

Löner och ersättningar har uppgått till
 Styrelsen och verkställande direktören
 Övrigt anställda
 Totala löner och ersättningar

702	868
7 234	8 316
<u>7 936</u>	<u>9 183</u>

Sociala avgifter enligt lag och avtal
 Pensionskostnader (varav för styrelse och verkställande direktör 106 189 kr)
 Totala löner, ersättningar, sociala avgifter och pensionskostnader för moderbolaget.

2 568	3 000
1 290	1 883
<u>11 793</u>	<u>14 066</u>

Gällande avgångsvederlag för styrelse och vd så har den verkställande direktören en årlön vid uppsägning från bolaget.

Not 5

Arvoden och kostnadsersättningar

Öhrlings Pricewaterhousecoopers

2002-01-01-- 2002-12-31	2001-01-01-- 2001-12-31
----------------------------	----------------------------

Koncernen

Revisionsuppdrag
 Andra uppdrag
 Summa

206	261
68	319
<u>274</u>	<u>581</u>

Moderbolaget

Revisionsuppdrag
 Andra uppdrag
 Summa

75	68
23	148
<u>98</u>	<u>216</u>

Not 6

Övriga ränteintäkter och liknande resultatposter

2002-01-01-- 2002-12-31	2001-01-01-- 2001-12-31
----------------------------	----------------------------

Koncernen

Ränteintäkter
 Summa

1 242	1 827
<u>1 242</u>	<u>1 827</u>

Moderbolaget

Ränteintäkter
 Summa

5 565	5 020
<u>5 565</u>	<u>5 020</u>

Varav avseende koncernföretag

4 375	3 438
-------	-------

Not 7

Patent

2002-12-31	2001-12-31
------------	------------

Koncernen

Patent
 Ingående anskaffningsvärde
 -Aktiverade utgifter
 Utgående restvärde enligt plan

800	397
559	403
<u>1 359</u>	<u>800</u>

Moderbolaget

Patent
 Ingående anskaffningsvärde
 -Aktiverade utgifter
 Utgående restvärde enligt plan

800	397
559	403
<u>1 359</u>	<u>800</u>

no

Not 8

Datautrustning

	2002-12-31	2001-12-31
Koncernen		
Ingående balans	3 900	3 514
-Inköp	359	488
-Årets avyttringar	-197	-102
-Omräkningsdifferens	-93	0
Utgående ackumulerade anskaffningsvärden	3 969	3 900
Ingående avskrivningar	-1 817	-686
-Årets avyttringar	80	67
-Avskrivningar	-1 320	-1 198
-Omräkningsdifferens	62	0
Utgående ackumulerade avskrivningar	-2 994	-1 817
Utgående restvärde enligt plan	976	2 083
Moderbolaget		
Ingående balans	2 752	2 459
-Inköp	273	394
-Årets avyttringar	0	-102
Utgående ackumulerade anskaffningsvärden	3 024	2 752
Ingående avskrivningar	-1 375	-532
-Inköp	0	67
-Avskrivningar	-958	-910
Utgående ackumulerade avskrivningar	-2 333	-1 375
Utgående restvärde enligt plan	691	1 377

Not 9

Inventarier

	2002-12-31	2001-12-31
Koncernen		
Ingående anskaffningsvärden	2 315	927
-Inköp	0	1 388
-Omräkningsdifferens	-206	0
Utgående ackumulerade anskaffningsvärden	2 109	2 315
Ingående avskrivningar	-499	-87
-Avskrivningar	-446	-412
-Omräkningsdifferens	58	0
Utgående ackumulerade avskrivningar	-887	-499
Utgående restvärde enligt plan	1 222	1 816
Moderbolaget		
Ingående anskaffningsvärden	1 088	927
-Inköp	0	161
Utgående ackumulerade anskaffningsvärden	1 088	1 088
Ingående avskrivningar	-296	-87
-Avskrivningar	-218	-209
Utgående ackumulerade avskrivningar	-513	-296
Utgående restvärde enligt plan	575	792

MD

Not 10

Programvara

	2002-12-31	2001-12-31
Koncernen		
Ingående anskaffningskostnad	267	158
-Inköp	0	108
-Omräkningsdifferens	-45	0
Utgående ackumulerade	222	267
Ingående avskrivningar	-110	-22
-Avskrivningar	-94	-88
-Omräkningsdifferens	38	0
Utgående ackumulerade avskrivningar	-166	-110
Utgående restvärde enligt plan	56	157

Not 11

Förbättringsutgifter på fastighet

	2002-12-31	2001-12-31
Koncernen		
Ingående anskaffningsvärden	3 428	229
-Förbättringar	54	3 198
-Omräkningsdifferens	-543	0
Utgående ackumulerade anskaffningsvärden	2 938	3 428
Ingående avskrivningar	-667	0
-Avskrivningar	-757	-667
-Omräkningsdifferens	181	0
Utgående ackumulerade avskrivningar	-1 243	-667
Utgående restvärde enligt plan	1 695	2 761

Moderbolaget

Ingående anskaffningsvärden	220	0
-Förbättringar	0	220
Utgående ackumulerade anskaffningsvärden	220	220
Ingående avskrivningar	-6	0
-Avskrivningar	-11	-6
Utgående ackumulerade avskrivningar	-17	-6
Utgående restvärde enligt plan	204	215

Not 12

Fordon

	2002-12-31	2001-12-31
Koncernen		
Ingående anskaffningsvärde	0	349
-Inköp/försäljning	0	-349
Utgående ackumulerade anskaffningsvärden	0	0
Ingående avskrivningar	0	-15
-Avskrivningar	0	15
Utgående ackumulerade avskrivningar	0	0
Utgående restvärde enligt plan	0	0

M

Not 13

**Förutbetalda kostnader och
upplupna intäkter**

	2002-12-31	2001-12-31
Koncernen		
Förutbetalda hyror	468	570
Förutbetald leasing	55	32
Upplupna ränteintäkter	16	57
Upplupna intäkter	63	0
Förutbetalda försäkringar	194	234
Övriga förutbetalda kostnader	178	49
Summa	974	941

Moderbolaget

Förutbetalda hyror	329	322
Förutbetald leasing	55	32
Upplupna ränteintäkter	16	57
Upplupna intäkter	63	0
Förutbetalda försäkringar	127	148
Övriga förutbetalda kostnader	74	32
Summa	664	591

Not 14

Förändring av eget kapital

	2002-12-31	2001-12-31
Koncernen		
Bundet eget kapital		
Aktiekapital		
Belopp vid årets ingång	23 044	18 794
Nyemissioner	2 185	4 250
Överföring till fria medel	-22 542	0
Belopp vid årets utgång	2 688	23 044
Bundna reserver		
Belopp vid årets ingång	131 878	130 673
Nyemissioner	37 479	17 964
Valutaomräkning	-1 389	271
Utgivning av optioner	1 284	3 129
Förskjutning från fritt till bundet eget kapital	0	-20 158
Belopp vid årets utgång	169 252	131 878
Summa bundet eget kapital vid årets utgång	171 940	154 923
Fritt eget kapital		
Belopp vid årets ingång	-112 489	-56 525
Överföring från aktiekapital	22 542	20 158
Årets resultat	-52 786	-76 122
Summa fritt eget kapital vid årets utgång	-142 733	-112 489

2002-12-31	2001-12-31
------------	------------

Moderbolaget

Bundet eget kapital

Aktiekapital

Belopp vid årets ingång	23 044	18 794
Nyemission	2 185	4 250
Överföring till fria medel	-22 542	0
Belopp vid årets utgång	2 688	23 044

Överkursfond

Belopp vid årets ingång	128 457	110 493
Nyemission	37 478	17 964
Belopp vid årets utgång	165 935	128 457

Summa bundet eget kapital vid årets utgång	168 623	151 502
--	---------	---------

Fritt eget kapital

Belopp vid årets ingång	-64 933	-26 766
Överföring från aktiekapital	22 542	
Årets resultat	-24 815	-38 166
Belopp vid årets utgång	-67 206	-64 933

Not 15

Upplupna kostnader och förutbetalda intäkter

2002-12-31	2001-12-31
------------	------------

Koncernen

Upplupna semesterlöner	704	756
Upplupna sociala avgifter	213	303
Upplupen särskild löneskatt	264	370
Förutbetalda intäkter	419	0
Övriga poster	1 601	1 927
Summa	3 201	3 356

Moderbolaget

Upplupna semesterlöner	287	212
Upplupna sociala avgifter	213	303
Upplupen särskild löneskatt	264	370
Förutbetalda intäkter	37	
Övriga poster	490	588
Summa	1 291	1 473

Not 16

Kortfristiga placeringar

2002-12-31	2001-12-31
------------	------------

Koncernen

Bokfört värde	0	5 413
Börsvärde eller motsvarande	0	5 413

Moderbolaget

Bokfört värde	0	5 413
Börsvärde eller liknande	0	5 413

MB

Not 17

Andelar i dotterföretag

<u>Företagsnamn</u>	<u>Organisations nr</u>	<u>Säte</u>	<u>Kapitalandel (%)</u>
Global IP Sound Optioner AB	556585-5383	Stockholm, Sverige	100
Global IP Sound Inc.	94-3352605	San Francisco, USA	100

<u>Moderbolaget</u>	<u>Kapital- andel %</u>	<u>Rösträtts- andel %</u>	<u>Antal aktier</u>	<u>Bokfört värde</u>
Global IP Sound Optioner AB	100	100	1 000	100 000
Global IP Sound Inc.	100	100	100 000	<u>8 669 216</u>
Summa				8 769 216

Global IP Sound Optioner AB har ett registrerat aktiekapital om 100 000 kr. Det egna kapitalet uppgår till 90 498 kr. Årets förlust uppgår till 441 kr.

Global IP Sound Inc. har ett registrerat aktiekapital om 869 kr. Det egna kapitalet uppgår till -56 209 760 kr. Årets förlust uppgår till 26 704 858 kr.

Not 18

Övriga långfristiga fordringar

Bolagets VD, Gary Hermansen som är anställd av Global IP Sound Inc, har per 2002 07 31 upptagit ett lån på USD 200 000 hos Global IP Sound Inc. Omräknat till svenska kronor samt med beaktad ränta uppgår lånet per 2002 12 31 till KSEK 1 760. Lånet löper med en årlig ränta på 3%. Ingen återbetalning av lånet har skett under 2002. Lånet löper fram till 2004 07 31 och skall regleras i sin helhet per detta datum. Som säkerhet har 400 000 aktier och/eller optioner att köpa aktier i Brightmail Inc ställts.






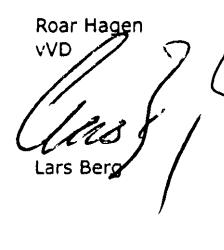

Not 19

Nytt kapital


Under 2002 har bolaget genererat 39 663 821 i nytt kapital. Uppgifterna om detta finns beskrivet nedan:

Inlösen av optioner	6 400 375
Nyemission 2001	5 761 080
Nyemission 2002	29 658 245
Emissionskostnader	<u>(2 155 879)</u>
Summa	39 663 821

Stockholm 2003-03-12

 Gary Hermansen VD	 Ditte de Vibe Styrelseordförande	 Roar Hagen vVD	
 Jörgen Axelsson	 Jörgen Kjærnes	 Lars Berg	 Trym Skjelle

Vår revisionsberättelse har avgivits 2003-03-12
PRICEWATERHOUSECOOPERS AB


Magnus Brändström
Auktoriserad revisor